

Fågelhobby

Ett multimediaforum för hobbyfågelentusiaster



Nr.3 2024 • Årgång 54 • www.fagelhobby.nu

Föreningskontakter



Riksförbundet Svensk Fågelhobby

Bohuslän-Dals Fågelhobby (BDF)

David Andersson
Mob 0730-590232

bdf@fagelhobby.nu
www.bdfhobby.eu

Dalarnas burfågelförening (DBF)

Ann-Marie Green
Tel 0241-230 95

dbf@fagelhobby.nu
www.dalarnas-burfagel.se

Ekens fågelhobby (EFH)

Michael Thoresten
Kärrvägen 6, 375 22 Mörrum

efh@fagelhobby.nu
www.ekensfagelhobby.nu

Göteborgs Fågelförening (GBF)

Maria Ahlström
Mob 0705-495970

info@gbfhobby.se
www.gbfhobby.se

Jönköpings läns fågelförening (JLF)

Martin Simonsson
Mob 0703-209571

jlf@fagelhobby.nu
www.jlf.gojor.se

Kristianstads Fågelhobby (KFH)

Anders Nilsson
Mob 0706-350114

kfh@fagelhobby.nu

Kullabygdens Fågelförening (KFF)

Kjell Friberg
Mob 0707-688322

kff@fagelhobby.se
www.kullabygdensfagelforening.se

Malmö Burfågelförening (MBF)

Tord Widell
Mob 040-947117 eller Mob 0702-610789

tordwidell@msn.com
www.mbf@fagelhobby.nu

Ringsjöbygdens Burfågelklubb (RBK)

Daniel Walther
Mob. 0709-666675

www.ringsjobygdensbk.se

Stockholms Burfågelförening (SBF)

Karl-Erik Tenglin
Mob 0706-21 04 70

sbf@fagelhobby.nu
www.sthlmburfagel.se

Upplands Fågelhobby (UFH)

Kristina Lennartsson
Mob 0734-059522

ufh@fagelhobby.nu
www.ufh.nu

Öresunds Fågelförening (ÖFF)

Roland Olsson
Mob 0707-174958

off@fagelhobby.nu
www.oresundsfagelforening.se

Medlemstidningen Fågelhobby

Tidningen Fågelhobby kommer ut med 6 nr per år i digital form och ingår i medlemsavgiften när du går med i en förening ansluten till Riksförbundet Svensk Fågelhobby. På tidningens sida 2 listas föreningar du kan kontakta för medlemskap.

FÖRENINGSMEDDELANDEN
register@fagelhobby.nu

**ADRESSÄNDRINGAR
MEDLEMSREGISTER**
Uppge namn, gamla och nya adressen samt medlemsförening – och meddela adressändringen till din lokala medlemsförening.
register@fagelhobby.nu

**UTEBLIVEN ÅTKOMST
TILL TIDNINGEN**
Uppge namn, adress, medlemsförening.
register@fagelhobby.nu

REGISTRERARE
Britta Lindgren, UFH
register@fagelhobby.nu

Förbundsstyrelse 2025

ORDFÖRANDE

Tord Widell, MBF
Poppelgatan 49, 213 62 Malmö
Tel. 070 261 07 89
tordwidell@msn.com

Övriga förtroendeuppdrag

VALBEREDNING
valberedning@fagelhobby.nu

FÖRSTAUPPFÖDNINGAR
Ingemar Nilsson, ÖFF
Piteågatan 13, 252 52 Helsingborg
Tel. 0725-73 00 04
uppfodning@fagelhobby.nu

REGISTRERARE
Britta Lindgren, UFH
register@fagelhobby.nu

Fågelhobby Redaktion

REDAKTÖR & ANSVARIG UTGIVARE

Ulf Zakariasson, BDF

Tel 0534-613 50

redaktor@fagelhobby.nu

REDAKTIONSMEDLEMMAR

Karl-Erik Tenglin, SBF

Tel 08-560 325 79

karl-erik.tenglin@fagelhobby.nu

Ingemar Nilsson, ÖFF

Tel 0725-73 00 04

ingemar.nilsson@fagelhobby.nu

ANNONSER

Kontakta Lars Collovin

annons@fagelhobby.nu

Skriv en artikel!

ALLA KAN SKRIVA OM SINA ERFARENHETER!

Vi vill ha textmanus i word- eller rtf-format. Infoga ej bilder i textdokument! Bilder och korta filmer levereras separat. Vi hjälper gärna till med vägledning för er som tidigare ej skrivit artiklar.

Vi fixar fram bilder till din artikel om du inte har några själv och vi hjälper till med korrekturläsning, om du vill kan vi hjälpa till att finslipa meningsbyggnader.

WEBMASTER, FÖRENINGSMAIL

Anna Norén, RBK

webmaster@fagelhobby.nu

Annonspriser 6 nummer /år:

Format:	Pris:	Format:	Pris:
58 x 65 mm	1.025:-	182 x 134 mm	5.530:-
120 x 65 mm	2.050:-	182 x 203 mm	7.830:-
182 x 65 mm	3.070:-	182 x 270 mm	9.830:-

Priser uppfödareannonser

89 x 87 mm Standardannonser med bild 775:-

Utgivningsschema för Fågelhobby

Tidningen beräknas utkomma 25/2, 25/4, 25/6, 25/8, 25/10, 18/12

I detta nummer

Föreningskontakter	2
Förbundscontakter	3
Redaktion - Annonser - Web	4
Redaktören har ordet	5
Föreningsmeddelande	6
Veterinärkontakter	7
Infosida	7
Fotringar & uppfödningar	7
Bli Medlem	8
Fågelmarknad	9
Dvärgpapegojor	10
Finkar	▶ 14
Papegojor	▶ 19
Uppfödning	26
Parakiter	▶ 34
Rapporter	40
Förbundsmötet	42
Annonsuppfödare	43
Övriga annonser	44

Redaktören har ordet!

FÅGELHOBBY I NY SKEPNAD!

Detta nummer nr.3 distribueras digitalt kostnadsfritt publikt på Förbundets hemsida.

www.fagelhobby.nu

Även om beslutet att övergå till digital version av fågelhobby var relaterat till förbundets likviditet, så anser jag att den digitala versionen kommer leda till ett högre läsvärde med stora utvecklingsmöjligheter. Detta nummer innehåller 46 sidor en ökning med 14 sidor i jämförelse med den fysiska tidningen. Förbättrad läsbarhet, och fler stora högkvalitativa bilder. I realtid kan du besöka annonssörers websidor, se på video, filmer som "kryddar" artikeln med kompletterande kunskaper och få en djupare känsla för arten du läser om i artikeln.


Jag hoppas ni blir taggade att bidra med artiklar, bilder och filmer och följa med på tåget mot den digitala utvecklingen av Fågelhobby 2.0.

Tidningen är under utveckling, och jag tar gärna emot feedback som kan förbättra och utveckla tidningen.

Ulf Zakariasson, redaktör

Omslagsbilden:
Nyasa
dvärgpapegoja.

Bild:
Pixabay



Medlemsrapportering

Vid årsskiftet skickas medlemsregister och instruktioner om hur medlemsrapportering ska ske till föreningarnas kassörer.

Se instruktioner på förbundets hemsida,
[http://fagelhobby.nu](http://fagelhobby.nu/wp-content/uploads/2018/03/MEDLEMSRAPPORTERING.pdf)

Registret ska vara registeransvarig och kassör tillhanda senast den 5:e i månaden då tidningen kommer ut. Endast det Excel-dokument över medlemmar som skickas ut av registeransvarig godkänns. Skälet är att minska risken för fel.

Felaktiga inskickade register beaktas ej och försent inskickade register betyder att medlemmarna får sin tidning med fördröjning.

Skicka registret som bifogad fil i e-brevet till:

register@fagelhobby.nu och
kassor@fagelhobby.nu

Betalning av medlemsavgiften (förbunds- och prenumerationsavgift) till SF ska ske i samband med rapportering av medlemmarna.

Vid frågor kontakta registeransvarig på
register@fagelhobby.nu

Meddelanden under denna rubrik skickas till register@fagelhobby.nu senast den 20 i samma månad tidningen ges ut. Skriv kortfattat utan onödig information.

Besök din lokalförenings hemsida!
På deras webbplats finner du sommarens föreningsaktiviteter.

Veterinärkliniker med
specialistkompetens fågelmedicin

Djursjukhuset Blå Stjärnan Göteborg
www.blastjarnan.se

Evidensia Djurkliniken Roslagstull
www.evidensia.se

Fågelkliniken i Lomma
www.fagelkliniken.se

Mälaren Smådjursklinik
www.malarensmadjur.se

Veterinärkliniker som tar emot fåglar

AniCura Kalmar Djursjukhus 0480-270 50

Djurkliniken i Skellefteå 0910-560 04

Djurkliniken Norrtälje 0176-224455

Evidensia Djursjukhuset
Gammelstad 0920-253020

Evidensia Djursjukhuset Malmö 040-552 200

Upplands Väsby Djursjukhus 08-59030708

Veterinärkliniken i Kalmar 0480-980120

Omplaceringstjänst för tropiska fåglar - Vi hjälper dig att hitta nya hem. All verksamhet är ideell och pengar är ej inblandade, dom som vill ha hjälp att hitta nya hem till sin fågel får inget betalt för sin fågel, inte heller de som hjälper till med omplaceringen får någon ersättning. De som vi omplaceras till skall vara medlem i någon förening ansluten till Riksförbundet Svensk Fågelhobby och skall ha erfarenhet av arten eller släktet och bör ha besläktade arter sedan tidigare för att kunna ge den omplacerade fågeln sällskap. **Information om omplaceringsverksamheten finns på hemsidan www.tamfagel.se. Är du intresserad av att ta hand om en fågel som söker nytt hem?**

Ta kontakt med din förening eller omplacering@tamfagel.se

Information via epost når inte fram. - Föreningar byter kontaktperson och glömmar registrera den nye till förbundsstyrelsen/webmastern. Detta gör att viktig information inte når fram till föreningen. Samtliga föreningar har en mailadress som består av föreningsförkortning och @fagelhobby.nu Samtliga föreningar har fått ett lösenord till sitt epostkonto så man kan logga in via webbläsare på www.websupport.se Minst en gång i veckan (helst dagligen) måste kontaktperson, eller den av föreningen utsedde, kontrollera eposten. Vederbörande skickar sen vidare till berörda personer i sin förening. Jag får tidvis meddelande från medlemmar eller de som vill bli medlemmar att föreningarna inte svarar på mail. Troligen av samma anledning som att förbundsstyrelsens information inte når fram. Har ni tappat bort lösenordet får ni en ny om ni kontaktar mig. Hälsningar Anna webmaster@fagelhobby.nu

Fotringar & Priser

Ring A P:

Färgade ringar:

Ring # 9 # 24:

Öppna ringar:

Rostfria ringar:

Ringar skall alltid förskottsbetalas.
Betala till postgiro 471-20-05-0

Info om ringstorlekar finner du på

www.fagelhobby.nu

under meny Ringkonto.

Vid frågor kontakta ringförvaltaren

ringforvaltare@fagelhobby.nu

Svenska förstauppfödningar

Härmed utlyses följande uppfödning som svensk förstauppfödning inom Svensk Fågelhobby.

Öresunds Fågelförening
Svarthalsad arassari
(Pteroglossus aracari)

Skriftlig protest mot ovanstående uppfödning skall inom två månader efter publiceringen sändas till
Ingemar Nilsson, Piteågatan 13, 252 52 Helsingborg



Bli medlem och få tidningen Fågelhobby!

Tidningen Fågelhobby kommer ut digitalt med 6 nr per år och ingår i medlemsavgiften när du går med i en lokal förening som är ansluten till Riksförbundet Svensk Fågelhobby. Kontaktpersoner till lokalföreningarna hittar du på första uppslaget i denna tidning. I lokalföreningarna anordnas trevliga träffar, fågelresor m.m. Att besöka din fågelförenings medlemsmöten ger dig tillgång till erfarenheter bland övriga medlemmar och föredragshållare i olika ämnen.

Besök www.fagelhobby.nu

Svensk Fågelhobby

Fågelhobby
Fågelentusiaster


Parakit
Mina sväparakit
av Roland Olsson, ÖIF

Dvärgapegögar
Grönhuvad dvärgapegöga - den bortglömda
(Agapornis sandamaensis)
Bassalstämman

Papegögar
Den charmiga ödelpapegöjan
(Ecolia cristata variegata)
av Sig Olsson, ÖIF

Friska
Ornoga friska
av Karl-Erik Ström, ÖIF

Duvar
Den självklara men bortglömda nybörjarfågeln
av Jan Hagberg, ÖIF



Fågelmarknad

28 sept. kl. 10.00 - 13-00
Lokegatan 5D i Höganäs
(Mataki Boule)
Välkomna! Kullabygdes Fågelförening

Anmäl era fåglar som är till salu till tulpangatan@gmail.com senast den 25 september på föreningens hemsida, under fliken Fågelmarknad lägger vi efterhand upp vilka fåglar som är till försäljning, samt mer information kring marknaden. Har ni några frågor angående fågelmarknaden, Kontakta: Göran Larsson 070-634 20 12 eller Johan Nilbo 070-690 96 97.



Nyasa dvärgpapegoja

(*Agapornis lilianae*)

Av Ronny Holmberg, MBF

Kärt barn med många namn, Nyasa dvärgpapegoja (*Agapornis lilianae*), Lilian's lovebird, enligt SOF anges arten som Malawidvärgpapegoja!

Om man håller på med fåglar kommer man ofta i kontakt med likasinnade som har samma intresse för tropiska fåglar. För snart 30 år sedan mötte jag Kent Ljungstryd som huvudsakligen är intresserad av finkar och mindre papegojor. Tillsammans har vi besökt ett otal marknader och utställningar. Vi tar ofta en

Hane matar hona.

fika ihop eller har diskussioner via telefon om våra fåglar och drömmar. Nyligen kring jul 2023, körde jag ned till hans anläggning för att kolla hans fåglar och för att få en gratisfika. Då upptäckte jag att han hade utökat sitt antal av (*liliane*), från en handfull till ett 25-tal och jag ställde frågan varför och vad han ska

Bild Kevin B Pixabay

göra med dem? Kent berättade, att denna art som han kallar för (*liliane*), tillhör en av hans favoriter och att det är en fågel som han har haft i flera omgångar under sitt långa "fågelliv". Den här gången köpte Kent en mindre flock, från fem olika blodslinjer, som sedan parvis sätts i större burar för att häcka.

Ursprung

Det är en papegoja som finns i Östafrika, då exempelvis från Tanzania och Malawi (därav det svenska artnamnet som anges

10



Nyasa dvärgpapegoja. Bild Tiark inaturalist



Nyasa dvärgpapegoja.

i Sveriges ornitologiska förenings lista). Det är den minsta av arten dvärgpapegojor och är ca 13 - 14 cm stor. De lever tillsammans i kolonier som kan ge dem ett gemensamt skydd mot rovdjur då de varnar varandra för faror. I det vilda betraktas den som mycket sårbar. De är flockdjur som har livslånga parbildningar vilket kan förklara namnet "Lovebird". Ett problem för arten är mutationer och inavel. Antalet försäljningsannonser på nätet

är sällsynta, och det finns starka skäl till att försöka hålla en stam inom EU och i Sverige. Tyvärr finns det för arten ingen registrerad uppfödare i Svensk Fågelhobby.

För att ha en chans att lyckas med en häckning krävs ett utrymme som möjliggör för fågeln att kunna flyga horisontellt, för trivsel och motion. De kan med fördel hållas i flock i en större voljär.

Utfordring och häckning

Jag ställde den obligatoriska frågan till Kent om vad fåglarna äter och hur de lever? -De har ständig tillgång till en parakitblandning av fröer, vilket är deras

Bild Simon Tonge

huvudföda. De får ett tillskott av frukt och grönsaker som skärs ned till mindre bitar. När våren kommer kan man plocka våtarv, gräsvippor, maskrosor och gråbo som man sedan kan testa för att se om de äter detta. Det är också viktigt att de får tugga på färsk grevar från exempelvis fruktträd och pil. Flisen från detta använder de också som byggmaterial. I voljären hänger jag in en större "undulatholk" med ca 40 mm stort ingångshål. Holken har ett övre lock som kan

öppnas för bokkontroller. Kent tillägger att han själv är lite sökande att nå den optimala möjligheten för att förmå dem till att häcka. Gärna fler holkar än antal fågelpar. De ruvar i ca 22 dagar. I det vilda lever de nära vatten och de hämta gärna sin mat på marken, vilket innebär att man måste tillgodose detta behov då man inreder sin voljär.

Nyasa dvärgpapegoja.

Till sommaren ska Kent sätta dem flockvis i större utomhusvoljär för att förmå dem till att häcka. Men, dessförinnan bör fåglarna vara parade och ringade, helst med fast foting för att få koll på fortsatt avel. (*liliane*) kan inte hållas ute under den kalla säsongen.

Bild Tomas Brosset



Uppfödning av Grön Droppastrild

(*Mandingoa nittidula chubbi*)

Av Richard Johnson, bilder Per Holmen

Arten kännetecknas är hals och bröst skiftar i guldoliv. I vissa fall har hanens bröst ett orangerött skimmer (Vilket är fallet hos min hane).

Näbben är mindre än hos övriga arter av Grön droppastrild.


Chubbin har ett kontaktläte, som lär vara särpräglade för arten. I litteraturen beskrivs det enligt följande: Tzeettzeet.

Den lägger det minsta ägget av de olika Gröna droppastrilderna. *M.n.nitidula*: 18x12mm, *M.n.schlegeli*: D,5x12mm,

Grön droppastrild, hane.

M.n.chubbi: 16,5x11mm. Jag har mätt ägg, som mitt par har lagt. De har måtten 14x11mm.

Paret inköptes den tredje januari 1991. Jag satte dem omgående i en mindre voljär, med flera olika redan. Redan den 26:e januari påbörjades bobygget. Platsen de valde, var en hylla gjord av minkgaller, belägen högt upp på ena kortsidan, omgiven av



Grön droppastrild, ungfågel hane.

grankvistar i plast. Dagen därpå såg jag dem para sig för första gången. Honan var passiv under nästan hela bobygget. De var först när redet började ta form som honan visade något större intresse. Den 30:e januari sov paret i boet, men båda lämnade det till och från under dagtid. Det var först den andre februari som paret började att turas om i redet, under dagtid. Den 16:e februari kläcktes äggen. D.v.s 14 dagar efter att äggen började ruvas dygnet runt. Dagen därpå trillade en unge ut ur boet. Som tur var upptäckte jag det på en gång och lade tillbaka ungen i redet.

SE VIDEO <https://www.facebook.com/watch/?v=577486926659779>



Grön droppastrild, hona.

Under tio dagar framöver tilltog tiggglätena, men den 25:e var det tyst och paret var ute tillsammans utan att visa något intresse för ungarna. Jag kontrollerade då redet. Det visade sig att ungarna var döda. Till antalet var de tre stycken och relativt stora. Jag avlägsnade det gamla redet och lade in nytt bomaterial. Två dagar senare påbörjades återigen ett bobygge på samma plats. Efter ytterligare två dygn såg jag dem para sig igen.

Den 5:e mars visade honan tecken på värpnöd. Jag satte då en infraröd lampa intill buren samt lade in äggskal på rå äggvita. På kvällen gick honan i redet och dagen därpå mådde hon bra igen.

Den 11:e mars började paret att turas om med ruvningen under dagtid och båda sov i redet på natten. Fjorton dagar senare kläcktes äggen och strax därpå kunde jag höra tigglaten. Tre dagar senare kontrollerade jag redet och kunde då känna 45 ungar. Den 3:e april, då ungarerna var nio dagar gamla, hittade jag en unge på burbotten, som var död. Föräldrarna matade ungarna utan komplikationer under hela tiden, som de var kvar i redet.

Den 12:e april satt en unge ute på en pinne. Vid kontroll av redet visade det sig att där fanns tre halvt vuxna ungar, som var döda.

Föräldrarna matade ungen under tio dagar framöver, tills den var självförsörjande. Ungen visade sig senare vara en hona. Under hela häckningen har jag givit följande foder: Grodda frön Universalfoder med hackat ägg och riven morot. Levande mygglarver. 1/2 msk 23 ggr varje dag. Under hela häckningen har fåglarna envist vägrat att ta mjölmask oavsett storlek eller de varit skurna i bitar.

Holmen Birding Safaris

Fågelsafaris

Artiklar, bilder

Naturfotografering

www.holmen-birding-safari.com

Allt i foderdjur till din hobby
-Till skandinavians bästa priser
Frysta • Torkade • Levande

Webber

www.melorm.dk

Tørringvej 62 • Ildved • 7300 Jelling • tel: +45 22 64 52 51

Papegojor

Utfodringsplatser hjälper forskningen om Goffins kakaduors beteende i det vilda

Av David Waugh, Korrespondent, Loro Parque Fundación
översättning Ulf Zakariasson, BDF

Tanimbaröarna är belägna ungefär halvvägs mellan Australiens nordkust och västra Nya Guinea. De 65 öarna täcker ett område på 10 103 km², där den största och mest centrala ön är Yamdena som är 2 981 km² med kullar längs dess östkust och en lägre liggande västkust.

Numera finns Indonesiens sista naturliga "säsongsskogar" endast i Tanimbararkipelagen, och cirka 70 % av Yamdenaön är täckt av säsongvis ständigt grön skog samt torr och våt lövskog. Klimatet på Tanimbaröarna är tropiskt med regn- och torrperioder, bestämt av säsongsmässiga monsunvindar. Årsvariationerna i nederbörd är stora, men temperaturerna är stabila och det råder hög luftfuktighet året runt. Dessa öar hyser många unika arter, inklusive den endemiska Goffins kakadua, eller Tanimbar Corella (*Cacatua goffiniana*) och Blåstrimmig Lori (*Eos reticulata*).

Sedan 2003 har Loro Parque Fundación ekonomiskt stöttat ett projekt för bevarandet av Goffins kakadua, i samarbete med BirdLife (Buring)



Goffins kakadua som äter jackfrukt.
Sylphng/CC BY NC



Goffins kakadua som äter en wawaifrukt.

Yong Chong/CC BY NC

Indonesien och Indonesiens Generaldirektorat för Skogsskydd och Naturskydd. Projektets mål var att den lokala regeringen och folket i Tanimbar skulle förstå

vikten av sina skogar, den biologiska mångfalden, de endemiska papegojorna och vidta åtgärder för att bevara dem. Medvetande- och utbildningsaktiviteter

Typisk skogshabitat för Goffins kakaduer.

R.Nasi/CC BY-NC-SA 3.0



fokuserade på skolbarn, som framtida beslutsfattare, och allmänheten i stort som den viktigaste källan till stöd och socialt tryck på regeringen samt som informationskälla. Projektet uppmuntade en metod av varning och utbildning av fångstmän och handlare, följt av övervakning av deras aktiviteter. Projektet arbetade också för att påverka lokala beslutsfattare som kunde bestämma de

åtgärder som behövdes för bevarandet av endemiska papegojor. Goffins kakaduans nuvarande IUCN-status är "Nära hotad" och har inte försämrats sedan 2004, vilket ger viss trygghet om projektets positiva inverkan.

Skogen där Goffins kakaduer främst lever är en tät habitat, vilket gör direkta observationer av kakaduer till en

Goffins kakaduer kommer ibland ner till marken och bråkar ofta. tmase/CC BY NC




utmanande uppgift. Men detaljerade studier av beteende och kognition hos vilda, fritt strövande kakaduor i deras naturliga miljö kan generera ekologiskt viktig information, inte minst om de egenskaper som förbättrar överlevnad och reproduktion. För en mängd arter som lever i täta habitat finns det många

studier som fokuserar på att locka målarter till förvalda, övervakade utfodringsplatser. Hittills har denna metod sällan använts vid studier av vilda papegojer trots att, på grund av deras avancerade kognitiva förmågor och ofta hotade bevarandestatus, papegojors beteende allmer studeras i fångenskap.

Beteendet och de kognitiva förmågorna hos Goffins kakaduor i fångenskap har forskats väl, och de senaste åren har forskarnas uppmärksamhet för dessa egenskaper börjat fokusera på fritt levande kakaduor i deras vilda habitat på Tanimbaröarna. Hittills har forskningen inkluderat innovation, det vill säga nya eller

modifierade inlärdade beteenden, och hur vilda Goffins kakaduor formar och använder olika verktyg för att få tillgång till frön från en tropisk frukt, wawai (*Cerbera manghas*). Några av observationerna gjordes på vilda individer som lockades till en i skogen tillfällig utfodringsplats med frukt, och utfodringsplatsens fram-



SE VIDEO <https://www.youtube.com/watch?v=ITicWsfmZ8Y>

SE VIDEO <https://www.youtube.com/watch?v=8zhj46PzrWc>

Ett par Goffins kakaduor vid sitt bohål.
Fadzrun/CC BY NC



Goffins kakadua.

Bild Pixabay

gång har nu lett forskare till att skapa och placera ut en ny design av utfodringsplatser i den vilda miljön. Forskarna, från Wiens universitet och Indonesiens Nationella Forsknings- och Innovationsbyrå, placerade ut åtta hisbara utfodringsplattformar av den nya designen. Många papegojarter föredrar höga sittplatser som ger överblick, och Goffins kakaduur som plundrar jordbruksfält föredrar platser långt från vägar och närliggande träd. Därför hade alla utfodringsplattor en hög höjd över marken och placerades i öppningar vid

skogskanten (intill antingen aktiva eller övergivna jordbruksfält) för att säkerställa deras iögonfallande position och tillgängligheten av närliggande träd för sittplatser och potentiella gömställen. utfodringsplatsernas fördelning och lägen imiterade den naturliga fördelningen av utfodringsmöjligheter. utfodringsplattorna var utformade för att likna medelhöga träd med döda grenar, eftersom Goffins kakaduur ofta samlas på träd med döda grenar. En ställning 1,8 m ovanför varje utfodringsplats fungerade som hållare för rörelsedetektorkameror,

utan att skymma maten på platsen för förbipasserande kakaduur.

Besöksfrekvenserna hos fritt strövande grupper av kakaduur vid tillfällig utfodring vid foderplattorna med torkad majs registrerades. Forskarna undersökte också effekterna av flera väderrelaterade mått (temperatur, solljus, nederbörd och luftfuktighet, den tidsmässiga fördelningen av födosöksaktivitet och effekten av *C. goffiniana* kontaktläten (uppspelningsstimuli). Resultaten visar att Goffins kakaduur accepterade utfodringsplatserna och samlades regelbundet kring dem inom deras naturliga dagliga födosöksrutiner. De flesta besöken skedde tidigt på morgonen och sent på eftermiddagen, med toppar klockan 06:00 och 17:00. Medan gruppstorleken under besöksperioderna berodde på nederbörd och tillgången på naturlig mat lokalt, besöktes utfodringsplatserna ändå regelbundet av färre, möjligen lokalt boende individer. Med ökande nederbörd minskade antalet individer som besökte utfodringsplatsen signifikant, men torr och våt majs verkade konsumeras i liknande takt. Anmärkningsvärt nog påverkade varken vindhastighet eller uppspelning allmänna besök eller antalet individer under besöksperioderna. Färre individer besökte utfodringsplatsen ju längre tid som gått sedan utfodringen.

Dessa resultat ger den första systematiska undersökningen av den tidsmässiga fördelningen och sociala dynamiken hos födosöksperioder hos vilda Goffins kakaduur. Forskningen presenterar en ny metod för att pålitligt locka vilda opportunistiska födovalspapegojor till

standardiserade, övervakade platser. Den visar verkligen en lämplig metod för att observera födosök och, i framtiden, testa problemlösningsförmågorna hos Goffins kakaduur i deras naturliga habitat.

• O'Hara M, Auersperg AMI, Prawiradilaga DM, Huber L och Mioduszewska B (2024) A novel feeding platform design for behavioral research on wild Tanimbar corellas (*Cacatua goffiniana*). *Front. Ecol. Evol.* 11:1275949. doi: 10.3389/fevo.2023.1275949

Den nya designen av matningsplattform för Goffins kakaduur. O'Hara et al, 2024



Min fågelvärld – lite om foder

Av Gro D. Lervik, Drammen Stuefuglforening

Översättning Ulf Zakariasson, BDF

För mig som inte har tamfåglar är den största kontakten jag har med fåglarna är när jag matar dem. Det brukar vara mycket trivsamt.

De flesta av mina fåglar upplever det odelat positivt när jag kommer in i fågelrummet, och vet att det snart kommer frukost. Jag föredrar att utfodra på morgonen så fort vi vaknar. Sedan har de färsk mat till frukost och kan äta hela dagen. Men jag måste erkänna att som

pensionär har dagsrytmen blivit långsammare - speciellt på vintern är man lat på morgonen och ofta sent ute.

Med diskning som hobby

Fågelhobbyn är för mig i huvudsak rengöring. Muggar måste diskas dagligen

innan de fylls med ny mat. Grodda frön och hemlagad äggmat serveras endast i rena koppar. Gärna i glas-, keramik- eller ståluggar. Mjuk mat surnar lättare i plast, enligt min erfarenhet. Hemlagat äggfoder är en säker favoriträtt här hemma. Grunden är brödrester som delas och torkas. De får inte mögla! Brödet mals i en matberedare. Sedan följer ett bra antal hela hårdkokta ägg - 18-20 st. anpassad efter brödmängden – följt av mycket morötter. Kanske har jag några frysta ärtor eller broccoli, som också går igenom kvarnen innan jag lämnar stor-köket.

En våning upp i fågelköket fortsätter processen. Jag lägger till vad jag tycker är klokt, just nu engelsk öljäst, Nekton vitamin och mineralprodukter för fåg-

lar. Lite spirulina och fiskleverolja. Allt blandas runt – och nu är skålen ganska full. Jag siktar på en mjuk, lätt luftig och porös blandning. Den ska inte vara klibbig, och samtidigt ska fodret inte torka in den under dygnets första timmar. Alla mina gillar ”mammans hemmagjorda” ägglogg och dyker ner i den omedelbart när den serveras. Det är lite jobb såklart, men jag gör stora portioner och fryser in i mindre burkar. En erfarenhet från mitt yrkesliv – man måste jobba rationellt.

Undulater är märkliga!

Och därmed är vi över till problemområdet. Alla mina fåglar är så exalterade över ”mammans hemlagade” - den köpta produkten är inte så populär. Värst är det med undulaten som konsekvent vägrar

En flock med gouldsamadiner, ungfålar och vuxna utfärgade..

Bild Gro D. Lervik



färdigt äggfoder. Undulater är enligt mig egentligen ganska märkliga när det kommer till att testa nya saker. Det är typiskt för undulater att äta i flockar. Du kan infoga nya ingredienser och ingen vill röra det, alla väntar på att någon av de andra ska testa det, och först då kommer många att vilja delta i festen. Ja - jag har provat olika typer av pellets också, men jag har gett upp det. I en flock på över tjugo började bara en fågel att försöka - efter tre år! Och den honan lyckades aldrig få resten av flocken intresserade. Fåglar som häckar får rejäla portioner

Undulater vid matskålen.

äggfoder och grodda frön. De som inte häckar får det mer som ett komplement. Det gäller trots allt att "växla upp" de som ska häcka med ett större utbud och mängd foder, och gärna med mycket grönt också. Försök att variera utbudet frukt och grönt från dag till dag. Med mycket maskrosor på sommaren och äpplen från trädgården på hösten.

Finkar är kräsna

Finkar, å andra sidan, är mycket mer flexibla och nyfikna än undulater. De småäter också hela dagen. De tar gärna

emot tillskott av färdigt äggfoder med svarta frön (Raff, Kemiwit eller liknande), fruktpastej och insektpastej. Detta serveras i separata koppar som äts tomma innan de fylls på. Det har alltså sina sidor med mitt sätt att utfodra - mjuk mat som måste bytas - med tillhörande kopp-diskning varje dag. Arbetskrävande till skillnad från färdigköpt kraftfoder! Det finns inga fåglar så roliga att mata som kanariefåglar. De kastar sig över all mat - helst innan man

Bild Pixabay



Undulater vid holken.

Bild Pixabay

hinner ställa ner foderkoppen. Och de provar absolut allt och gillar att äta tomt! Egentligen borde de användas som bra förebilder för andra fåglar som är mer "knäppa" i kosten.

Jag minns tillbaka till tiden när jag var nygift, studerade och var hemma sent på kvällen. Då kunde den "bättre halvan" stolt rapportera att hela gänget fått mat. Vår tik hade ätit fiskpudding. Akvariefiskarna hade fått fiskpudding. Och sebrafinkarna hade ätit fiskpuddingen med god aptit också! Det var lite kvar för mig då också. Det föll sig helt naturligt för honom att ha fiskpudding som fågelmat - som växt upp i en fiskeby med många måsar. Jag har inte använt fisk som fågelmat sedan dess.

När det är vår och det finns maskrosor att utfodra med. På vintern måste jag nu köpa grönfoder och på våren är det bara att hämta helt gratis. I min ungdom var vi fräcka nog att plocka maskrosor utanför grannkvarteret – tills vi blev jagade av en grinig gammal dam som inte gillade sådana stölder!



Foder av olika slag. Bild Gro D. Lervik.



Mycket var annorlunda förr. I min ungdom plockade jag även en massa olika halm och ätbara växter och buntade ihop dem i små korgar som lades in färskt till fåglarna varje dag. Man kommer inte mycket närmare en naturlig utfodring av små fröätare.

Sebrafink, hona.. Bild Pixabay



Mjölmask. Robert Gunnarsson Unsplash

Insektsätare kräver

extra ansträngning

Förr hade jag några arter av finkar som var beroende av levande insekter för att mata sina ungar. För att få bra resultat med dem är det mycket jobb. Tidigare har jag letat efter bladlöss och myrpuddor mm, men det räckte inte till, så man fick använda mjölmask, det var kul att se hur finkarna åt larverna genom att pressa ut alla inälvor, så att bara det hårda skalet blev kvar.

Det enklaste var om jag kunde få tag i levande vatteninsektslarver på sommaren. Levande vatteninsekter som ligger och flyter i en låg skål är utmärkt foder. Det är lättare att få fåglarna att äta något som rör sig. Men när de väl har vant sig vid detta - är det lättare att få dem att ta frusna mygglarver. Jag tinade upp en frusen tärning så att jag kunde skaka isär larverna och servera dem liggande var för sig i en skål med lite vatten. Fåglarna plockade upp en larv i taget. Jag födde faktiskt upp en kull guldbrostad astrild på detta sätt. En fördel med de små insektsätarna är att ungarna växer snabbt och lämnar boet redan efter ca. 14 dagar.

Sammantaget finns det så många sätt att mata fåglar på. Det finns alltid mycket att lära av andra och jag försöker fånga upp allt nytänkande som erbjuds. Jag ser också mycket på vad som är populärt här hemma med mina fåglar – kunden har alltid rätt!

Kinesisk näktergal.
Bild Jan Högberg

Upptäck Charmen hos Nymfkakaduor

Av Ulf Zakariasson, BDF

Nymfkakaduan, även känd som *nymphicus hollandicus*, är en charmig och färgstark fågelart som har vunnit många hjärtan runt om i världen som sällskapsdjur.

Deras varierande och vackra fjäderdräkt, lekfulla personlighet och förmåga att binda starka band med sina ägare gör dem till ett populärt val.

Nymfkakaduan kommer ursprungligen från Australien och finns nu i många olika färger och mönster tack vare selektiv avel. Deras typiska färgkombination inkluderar olika nyanser av gult, grått och vitt, men uppfödare har också framgångsrikt avlat fram många olika mutationer.

En av de mest lockande egenskaperna hos nymfkakaduorna är deras sociala natur. De är kända för att vara nyfikna och lekfulla, och de älskar att interagera med sina ägare. Många ägare beskriver sina nymfkakaduor som intelligenta och tillgivna, vilket gör dem till utmärkta sällskapsdjur för dem som är villiga att investera tid och engagemang i deras vård och träning.

Att ta hand om en nymfkakadua kräver en del arbete och engagemang, men belöningarna är många. De behöver en rymlig bur, daglig motion utanför buren, en balanserad diet som inkluderar färsk frukt och grönsaker, och regelbunden social interaktion för att trivas och må bra.



Nymfkakadua, hane. Bild Pixabay

Med rätt vård kan en nymfkakada bli en älskad medlem av familjen i många år framöver. Deras livslängd kan sträcka sig från 10 till 15 år eller mer, vilket ger många minnesvärda ögonblick och glada stunder för sina ägare.

En av de stunderna jag själv upplevt som både var uppmuntrande, men kunde i vissa fall vara frustrerande när "Börje" en tamfågel jag haft för många år sedan blev i bland störande.

Börje hade en otrolig förmåga att prata och vissla alla möjliga melodier i princip hela tiden, även när han satt på min axel på kvällarna framför TVn. Nyheterna var ingen ide att titta på, allt tjatter från Börje resulterade i noll minne från bl.a nyhetsuppläsning och värderprognos.

Så om du letar efter ett charmigt och färgstarkt sällskapsdjur som kommer att lysa upp ditt hem och ditt liv, överväg att välkomna en nymfkakadua till din familj. Deras skönhet, charm och kärleksfulla natur kommer att göra dem till en omedelbar favorit hos alla som har förmånen att ha dem som sällskap.

Uppfödning

Att föda upp nymfkakaduer är relativt



Nymfkakadua, hona av mutationen brokig. Bild Pixabay

enkelt och är en spännande och givande upplevelse för avelsintresserade. Med rätt kunskap, förberedelser, omsorg och miljö har du stora möjligheter att få en kull ungar av dessa charmiga små fåglar.

SE VIDEO <https://www.youtube.com/watch?v=I6Qdy005HfA>



Nymfkakadua vid sin boplats,
hona av mutationen brokig.
Bild Pixabay

Innan du börjar föda upp nymfkakaduor är det viktigt att förbereda en lämplig miljö för dem. En rymlig stor bur eller voljär är har stor betydelse. Om möjligheten finns, se till att det finns tillräckligt med utrymme för nymfparakiterna att flyga runt och utforska. Du behöver också tillhandahålla lämpliga bomaterial, som t.ex träspån som jag själv använder (ofta blandad med lite alspån), för att underlätta häckningsprocessen. För att framgångsrikt föda upp nymfkakaduor är det viktigt att välja friska och sympatiserande par. Se till att paret är könsmogna och i god hälsa innan du börjar häcka med dina nymfkakaduor.

Sammanfattningsvis:

För att stimulera parakiter att börja häcka är det viktigt att skapa en stimulerande miljö, tillhandahålla tillräckligt med bomaterial, stort utrymme att röra sig på, ge varierad diet, rik på protein, och se till att de får tillräckligt med ljus och värme.

När nymfkakaduor börjar visa tecken på häckningsbeteende, som att bygga bo, uppmuntra dem genom att ge dem extra bomaterial och proteinrik mat. Var noga med att övervaka dem noggrant under denna tid för att säkerställa att häckningsprocessen går smidigt.

Efter att äggen har lagts tar det vanligtvis cirka 18-21 dagar innan äggen kläcks. När äggen kläcks bör du fortsätta att övervaka ungarna och deras föräldrar för att säkerställa att de får den omsorg och näring de behöver.

När ungarna har kläckts är det viktigt att ge dem bra vård och näring för att främja tillväxt och utveckling. Detta inkluderar att tillhandahålla en balanserad diet, jag själv använde mig av hårdkockt mosat ägg som proteinhöjande foder, samt ett grundfoder bestående av grodda fröer och grönsaker. Nu för tiden finns det balaserad proteinrik avelspellets på marknaden som ett kompletterande alternativ för den som känner sig lite osäker på foderstaten. Ge dem tillgång till friskt vatten och säkerställ att de får tillräckligt med motion för att främja deras hälsa och välbefinnande. Ge din uppmärksamhet och omsorg och du kan njuta av att se en kull ungar växa upp. Kontakta gärna en erfaren uppfödare i din förening om du stöter på några problem eller har frågor om uppfödningens processen.

Omarbetning av L80

Av Britta Lindgren, UFH

Jordbruksverkets föreskrift L80 beskriver hur s.k. sällskaps- och hobbydjur ska hållas och skötas för att uppfylla djurskyddslagens krav. Djurskyddslagen beskriver målsättningar, ex. att djur ska ha tillräckligt stora utrymmen och att de ska kunna bete sig naturligt.

Författningen beskriver hur man ska göra, d.v.s. hur stora utrymmen ska vara, och hur djurens naturliga behov ska tillgodoses. Första versionen av L80 är från slutet av 1990-talet, och har justerats några gånger sedan dess.

Jordbruksverket arbetar nu med en total omarbetning av L80. Arbetet påbörjades under början av 2023. Planen är att ha ett textförslag, som går ut på remiss under hösten 2024.

Under våren 2023 kontaktade SF jordbruksverket (SJV) med önskan om ett

möte, där vi ville presentera vår verksamhet, beskriva sällskaps- och hobbyfågelhållningen i Sverige och diskutera vissa formuleringar i L80 mm. I juli 2023 hade vi ett digitalt möte med SJV med fokus på dessa frågor. (Se nedan rapporter från Fågelhobby nr 4 och nr 5 – 2023)

I maj 2024 hade vi ett digitalt möte med SJV och tre andra föreningar, som har en likartad hobbyverksamhet som SF: Sveriges Herpetologiska Riksförening (SHR), Sveriges Akvarieföreningars Riksförbund (SARF) och Svenska Dendrobatidsällskapet (SDS). Vi diskuterade bl.a. utrymmeskrav, som i den nuvarande texten är alltför förenklad, eftersom den bara utgår från djurets storlek.

Sista lördagen i juni 2024 ska vi, representanter för SF, SHR, SARF och SDS, träffas i Uppsala för att stärka vårt samarbete kring en ny text i L80.

Rapport publicerad i Fågelhobby nr.4 2023

Möte med SJV om revidering av L80 Under våren kontaktade SF:s styrelse Jordbruksverket (SJV) om att få ett möte med myndigheten, bl.a. eftersom SJV planerar

en revidering av L80. Vi ville också presentera vårt förbund, och beskriva hur sällskapsfågelhållningen i Sverige ser ut. I juli hade vi ett digitalt möte med Kajsa Stefansson och Karin Lundberg från SJV. Från SF deltog Tord Widell, Lennart Swenson och Britta Lindgren.

Efter att ha presenterat SF, beskrev vi sällskapsfågelhållningen i Sverige. Framför allt vilka typer av fåglar som är vanligast hemma hos den vanliga fågelhållaren, och att detta måste vara grunden för kraven och råden i L80. Enklast syns fågelhållningen på vilka fågelfoder som säljs till sällskapsfåglar. Störst är s.k. undulatblandning, därefter s.k. parakitblandning.

Vi samtalade om att olika fågelarter har olika beteenden och behov, och att behoven kan uppfyllas på olika sätt, beroende på om fåglarna hålls som tamfåglar eller på annat sätt.

Remissen är planerad till våren 2024. Inför revideringen vill SJV ha SF:s synpunkter på nuvarande text med förslag på förändringar. Ett nytt möte mellan SJV och SF är planerat till hösten.

Rapport publicerad i Fågelhobby nr.5 2023

Information från styrelsen Revidering av L80 och avslag på motion om positiv artlista Jordbruksverket (SJV) har påbörjat en översyn av föreskriften L80. SJV gör nu, tillsammans med en s.k. samrådsgrupp, en genomgång av nuvarande text för att se vad som behöver uppdateras. Samrådsgruppen är rådgivande, och består av organisationer och institutioner som är, eller anses vara, sakkunniga om det som regleras i L80: djurhållning (Zoobranschens Riksförbund, Djurparksföreningen), tillsyn (Länsstyrelserna), djurhälsa (Blå Stjärnans Djursjukhus), djurvälstånd (SLU: vetenskapliga rådet, nationellt centrum för djurvälstånd) och djurskydd (Svenska Djurskyddet,

Tanumshede ZOO
Störst i Sverige på småfåglar!

ÖPPET
 Vardag 11-18
 Lördag 10-14
 Söndagar stängt



Affärsvägen 1, 457 30 Tanumshede

Telefon: 0738-43 15 53
forpusalice@gmail.com
FB: Forpus Fågelfoder och Zoobutik

Djurens Rätt). Samrådsgruppens medlemmar beskriver sina synpunkter på nuvarande text, och ger förslag till förändringar. SJV beslutar om vilka av förslagen som tas med i remissen.

SF har kontakt med SJV för att, i förväg, bidra med råd om ny text. (Se FH nr 4.) Vi samarbetar med Sveriges Herpetologiska Riksförening (SHR) om detta, eftersom våra djurhållningar och föreningar är likartade.

Remissen är ett förslag på ny text. Remissen beräknas vara klar tidigast i februari 2024. Den skickas då ut till de myndigheter och organisationer m.fl. (s.k. remissinstanser) som SJV vet och förmodar kan ha synpunkter på textförslaget. Men – alla är välkomna att bidra med sina synpunkter, inte bara remissinstanserna. Efter remisstiden sammanställer och värderar SJV de olika remissvaren, och justerar texten till ett slutgiltigt dokument, som blir den nya föreskriften L80.

En ”positiv artlista” är en uppräkningslista av tillåtna arter. Riksdagen har avslagit en motion om att införa en svensk positiv artlista på sällskapsdjur. Beslutet togs i mars 2023.

FlexiPet
 BURAR & VOLJÄRER

Vi bygger kundanpassade Burar och Voljäror för dig och dina husdjur.



www.flexipet.se
tel. 0521-25 32 33

Ordföranden har ordet

Av Tord Widell, MBF, SF

Hej allesammans, vi hade vårt förbundsmöte lördagen 1 juni i Höganäs och det var faktiskt fler föreningar som representerade än det brukar vara.

Styrelsen fick inte ansvarsfrihet och vilket medförde att det valdes en interim styrelse fram till slutet på september. Under tecknad blev vald till ordförande och sammankallad, sedan blev Lars Collovin ÖFF, Patrik Håkansson ÖFF, Göran Larsson KFF och Mats Hafström ÖFF valda. Det blev bestämt att vi ska ha ett nytt förbundsmöte i slutet på september eller i oktober till dess ska dessa personer bevaka förbundets intresse. När det gäller vår tidning så blev det också bestämt att vi ska ha en digital sådan och det beror mest på att vår ekonomi inte tillåter att ha en papperstidning och det beror huvudsakligen på att vi har tappat för många medlemmar dom sista åren. Jag tror själv att det ligger lite i tiden med en digital tidning för jag vet att många

av våra danska föreningar håller också på med detta just nu och jag tror att om vi bara har lite tålamod så blir detta minst lika bra som innan. Glädjande fick jag dela ut en första uppfödning-plakett till Lars Collovin för Brunörad Arassari 2021 detta möte avslutades med kaffe och kaka. Jag önskar er alla en skön sommar. Ordförande Tord Widell



Tord och Lars Collovin.

Uppfödare

Thomas Johansson

Uppfödning av Amasoner och Aror



Mob. 0725-25 03 25
epost: thomas@hagbloms.se

Håkan Ljungberg

Uppfödning av Pionuspapegojor



Mob. 0706-970 109
epost: Hakanljungberg66@gmail.com

Edsrosens Papegojor

Uppfödning av Gulpannad Amason



www.papegojsidan.se
Ulf Zakariasson, Mob 0703-347875

Lars Collovin

Uppfödning av Arassarier.
Kennel Stormbreaker
Uppfödning av Borderterrier



Lars & Catarina Collovin
Smygehamn tel: 0704 384499

Ingemar Hammarström

Uppfödning av röd kardinal
(Cardinalis cardinalis) & andra
frukt- & insektsätare.



Ingemar Hammarström
Ljungskile, tel. 0730 566364

**Vi vill ha fler
uppfödarrannonser!**

Annonspris 350:-

Kontakta Lars Collovin
annons@fagelhobby.nu



ZooSajten
-Din ZooButik på nätet-

Ange rabattkod: *fagelhobby*

i kassan på ZooSajten så får du 10% rabatt på första köpet!
(Obs! gäller endast varor till ordinarie pris.)

Besök oss! Även lageravhämtning,
vi finns mellan Malmö, Svedala och Trelleborg.

Oss hittar du på

www.zoosajten.se

e-post: kontakta@zoosajten.se

- Leverans 1-2 dagar
- Frakt 69 kr / fraktfritt
- Sortiment för fåglar och andra husdjur



Europas bästa foder?

Produktexempel: Frö, pellets, äggfoder, holkar, bomaterial, frontgaller, skålar, vatten och foder automater, fågelleksaker i massor.

- Betalningsalternativ:
- Faktura 14 dagar
 - Kortbetalning
 - Direktbetalning Swedbank
 - Dela upp betalningen

Allvitamin

Vårt sortiment av vitaminer finns
att köpa i fackhandeln.

Besök din zoo-butik!

produktinformation www.vitamixhb.se

Har du långt till en zoobutik kan du
beställa direkt på info@vitamixhb.se



Bello



*Noga utvalda och
kontrollerade fröer,
förpackade i Sverige!*



FRANKS ZOOFOR

Vi tillverkar och är specialister på
foderblandningar för burfåglar,
duvor, vildfåglar och gnagare.
Vi har ca: 25 egentillverkade
foderblandningar.
Vi kan även skräddarsy en
blandning enligt önskemål.

VÄLKOMMEN TILL VÅR SMÅDJURMARKNAD!

Första söndagen i maj och första söndagen i oktober kl. 09.00 -12.00 kan ni komma och
köpa/sälja/byta fåglar och andra smådjur . Butiken på gården är extra öppen dessa dagar.
Marknaden besöks av ca 1200-1500 personer varje gång, så väl djurfantaster som förstagångsköpare.

Tel. 0415-440 57 - Mob.070-620 57 13 - www.frankzoofor.se

Adress: Brunslöv 1188, 242 97 Hörby



AB Humlemölla Kvarn

Häsfoder, fågelfrö och andra tillbehör till djur.
Svenskt kvalitetspellets för avhämtning
eller leverans. Även pellets i lösvikt.

SCANDBIO



Humlemöllavägen 96, Åstorp
Tel. 042-500 58, 042-503 88

Fröblandning
UNDULAT

1 kg

Fröblandning
PARAKIT

Fröblandning
DVÄRG-PAPEGOJA

Fröblandning
KANARIER

Fröblandning
UNDULAT

Fröblandning
PAPEGOJA

Fröblandning
PARAKIT

Fröblandning
DVÄRG-PAPEGOJA

Bello 1kg

Bello 1kg

Bello 1kg

Bello 700g

Bello 1kg

Bello 1kg

Säljs i väl sorterade zoobutiker i Norden.
www.imazo.se

imazo ab

